防疫演練SOP流程

鼻頭國小防疫演練

新北市瑞芳區鼻頭國小因應嚴重特殊傳染性肺炎
上學日體溫量測處理流程

依109年2月17日新北教體衛字第1090278363號辦理

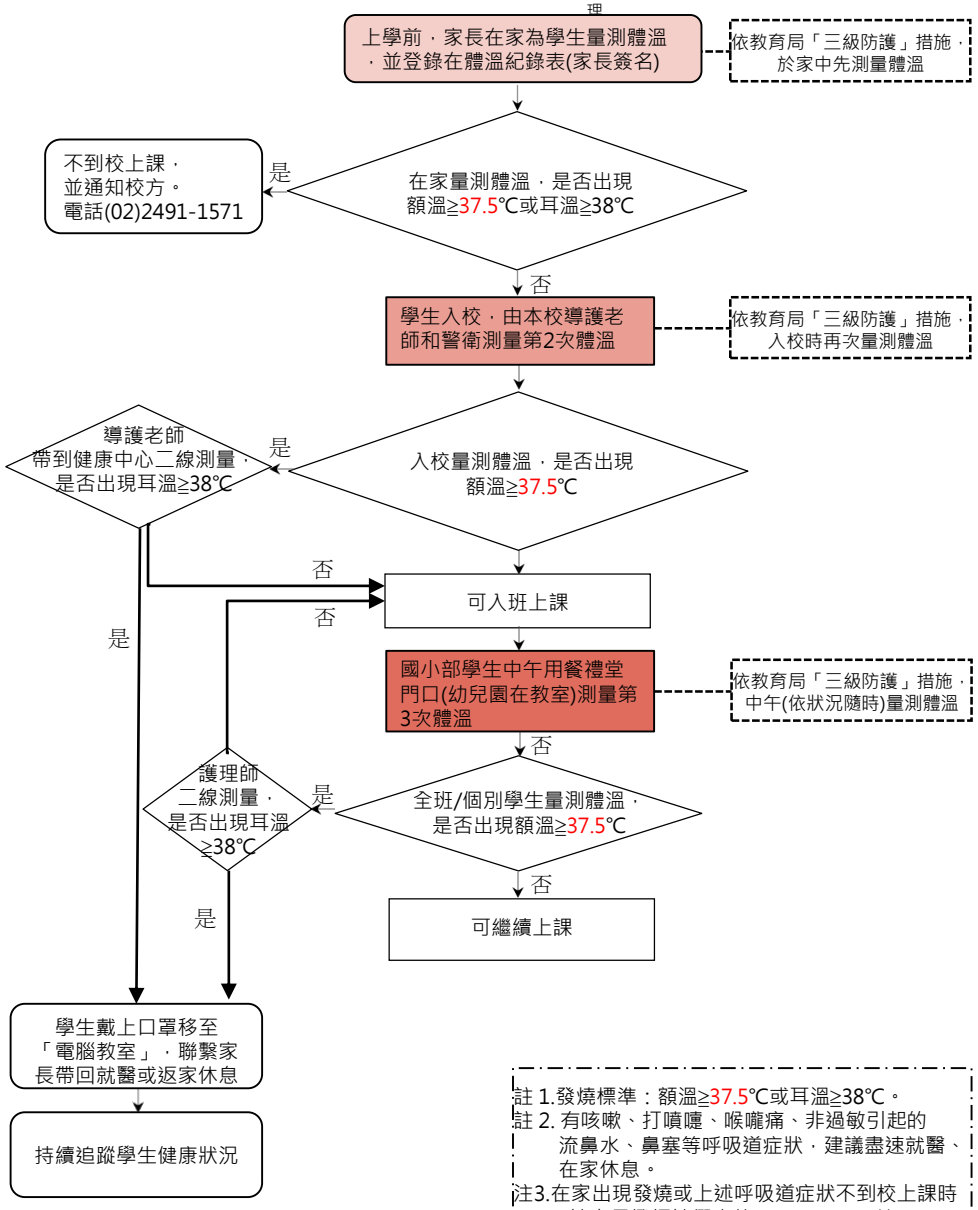

註 1.發燒標準：額溫≧37.5℃或耳溫≧38℃。
註 2. 有咳嗽、打噴嚏、喉嚨痛、非過敏引起的流鼻水、鼻塞等呼吸道症狀，建議盡速就醫、在家休息。
注3.在家出現發燒或上述呼吸道症狀不到校上課時，請家長撥打請假專線：2491-1571轉17。防疫階段請假不列入出缺席記錄。

新北市瑞芳區鼻頭國民小學防疫措施及動線

108 年 2 月 20 日學輔處修正

圖示	圖示地點	時間	內容	特殊狀況
1	測量點 1（警衛室門口）	7：10~	1. 本校學生(國小部和幼兒園)蒞校以額溫槍進行體溫測量及登記。 2. 導護老師進行額溫槍測量體溫及觀察學生是否有呼吸道症狀，警衛協助登記溫度。 3. 導護老師宣導用餐前使用肥皂洗手，並管理學生前往用餐。 4. 導護老師陪同學生於幸福晨飽早餐用餐處用餐。	1. 測量的老師發現學生疑似有呼吸道疾病或發燒。 2. 導護老師拿耳溫槍進行測量，並打電話通知學輔處及護理師。發現確實發現有呼吸道疾病或發燒： (1)詢問學生是否近期出國、是否和曾經出國親友用餐、是否就醫，並安撫學生。 (2)強制有症狀的學生戴口罩。 (3)並立即通知學輔處相關人員及家長帶學生就診。 (4)帶學生前往◆隔離區(電腦教室)隔離。 3. 警衛協助◇管理用餐學生。 4. 由看護人員(幹事、工友、無課務老師)至少每 10 分鐘一次關心狀況，直到家長帶去看醫生。
2	健康中心（幸福晨飽用餐處）	7：10~7：20		
3	電腦教室（隔離區）	7：20~8：00	(若無特殊狀況，則為一般上課教室)	
1	測量點 1（來賓測量體溫處）	7：10~9：00	1. 幼兒園上學時間，家長接送上學測量體溫並登記處。 2. 警衛協助測量來賓體溫處。	1. 幼兒園與國小部處理方式相同。 2. 來賓體溫過高，禁止進入教學區，並強制戴口罩且就診。
全校各處		學生在學校時段 7：10~15：40	1. 每節上課前提醒師生用肥皂洗手完畢後再進入教室。 2. 導護老師管理全校打掃作業。 3. 每周一次漂白水全校全面擦拭教室門、窗、桌、椅、把手…等。	
4	測量點 2 禮堂門口（用餐前測量體溫處）	12：00~	1. 由本校第四節課的任課老師，帶領前往洗手台洗手，並前往禮堂準備用餐。 2. 由第四節課任課老師，在禮堂門口做體溫測量，並登記體溫。 3. 午餐秘書提醒所有師生，進入禮堂後不交談，避免口沫橫飛，所有導師協助管理好各班秩序。 4. 午餐秘書提醒學生用餐座位間隔一個位置交錯坐(如下圖)。	1. 測量的老師發現學生疑似有呼吸道疾病或發燒。 2. 請學生前往◇健康中心請護理師進行二次測量，並打電話通知學輔處及護理師。若發現確實發現有呼吸道疾病或發燒： (1)詢問學生是否近期出國、是否和曾經出國親友用餐、是否就醫，並安撫學生。 (2)強制有症狀的學生戴口罩。 (3)並立即通知學輔處相關人員及家長帶學生就診。 (4)帶學生前往◆隔離區(電腦教室)隔離。 3. 協助管理用餐學生。 4. 由看護人員(幹事、工友、無課務老師)至少每 10 分鐘一次關心狀況，直到家長帶去看醫生。
2	健康中心（體溫二次測量處）	學生在學校時段 7：10~15：40	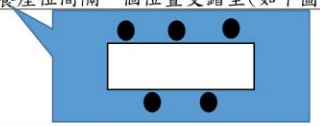	
5	測量點 3（幼兒園門口）	15：00~	1. 家長接送區，幼兒園放學由幼兒園主任及教保員協助家長測量體溫處。	
1	警衛室門口（學生放學區）	15：40~	學生放學區。	

本校防疫措施 SOP

市瑞芳區鼻頭國民小學場地位置圖及防疫動線

108 年 2 月 20 日學

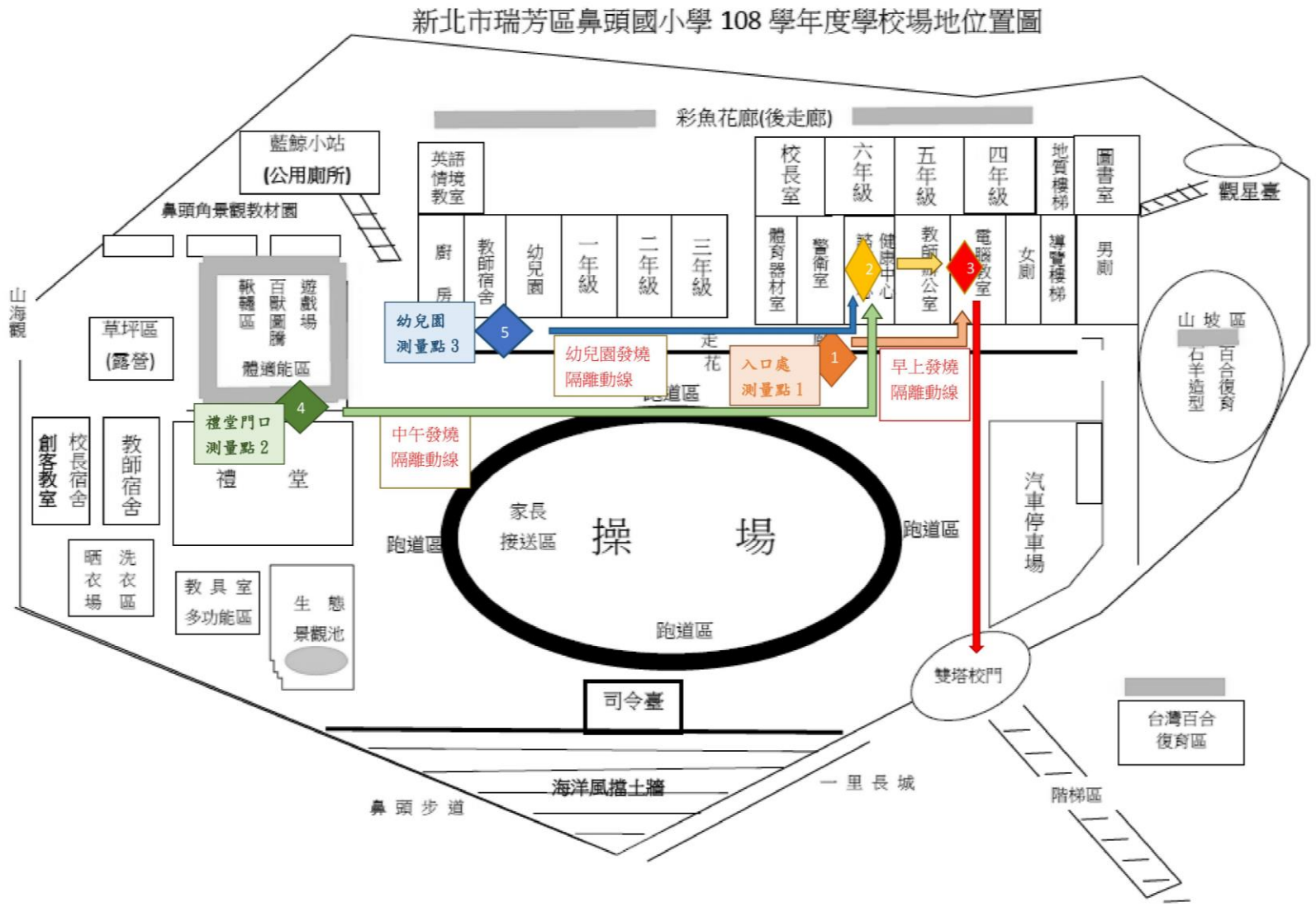

本校防疫動線

上學前



學生上學前在家中測量體溫，發燒則請假

上學期間



學生上學統一測量體溫(含幼兒園)



導護老師宣導

1.不要大聲喧嘩，避免口沫橫飛。

2.排隊依序量體溫。

3.量測體溫用肥皂洗手後再去健康中心吃早餐。

4.要打噴嚏時用手肘迅速遮住口鼻。



導護老師測量體溫和警衛紀錄

1.未發燒=>正常上課。

2.發燒=>二次測量。











未發燒

用肥皂洗手並進入健康中心用餐

濕搓沖捧擦

內外夾攻大力挽



發燒

導護老師用耳溫槍二線測量一次，若依然發燒



二線測量仍發燒
打電話聯絡家長
並帶至電腦教室
休息



由幹事、工友、無課務老師隨時關心在電腦教室隔離的學生，等帶學生被家長帶離學校，並事後關心學生身體狀況。

中午用餐前



餐廳保持通風









第四節課授課老師於下課後帶學生用肥皂洗手



第四節課授課老師帶往禮堂門口



由第四節授課老師協助測量體溫並登記體溫。

1.未發燒則入內用餐。

2.發燒則請學生前往健康中心。



發現發燒同學，請學生前往健康中心



打電話給護理師及聯絡學輔處告知學生發燒狀況



訓育組長安撫全校師生，並提醒用餐保持距離及避免交談和戴口罩

中午用餐時



學生交談，或任意換座位聊天



導師提醒防疫期間注意事項，協助制止學生交談

隔離區電腦教室



二線測量仍發燒
打電話聯絡家長
並帶至電腦教室
休息



導護老師、學輔處聯絡家長來帶學生前往就醫



由幹事、工友、無課務老師隨時關心在電腦教室隔離的學生，等帶學生被家長帶離學校，並事後關心學生身體狀況。

隔日收到確診通知



1.校安通報
2.疑似傳染病系統通報
3.通知衛生局派員諮詢



召開防疫會議
1.校長通報駐區督學。
2.學輔處列出接觸史。提供安心文宣、居家隔離注意事項。通知衛生局派員提供諮詢。
3.教務處提供線上學習平台
4.總務處全校消毒。
5.嚴守保密原則。
6.全校自主隔離14天。



END